



УПРАВЛЕНИЕ ФЕДЕРАЛЬНОЙ
СЛУЖБЫ ГОСУДАРСТВЕННОЙ
СТАТИСТИКИ ПО РЕСПУБЛИКЕ
КРЫМ И Г. СЕВАСТОПОЛЮ

СТРОИТЕЛЬНАЯ ДЕЯТЕЛЬНОСТЬ

в январе – сентябре 2024 года

21.11.2024

Республика Крым

СОДЕРЖАНИЕ

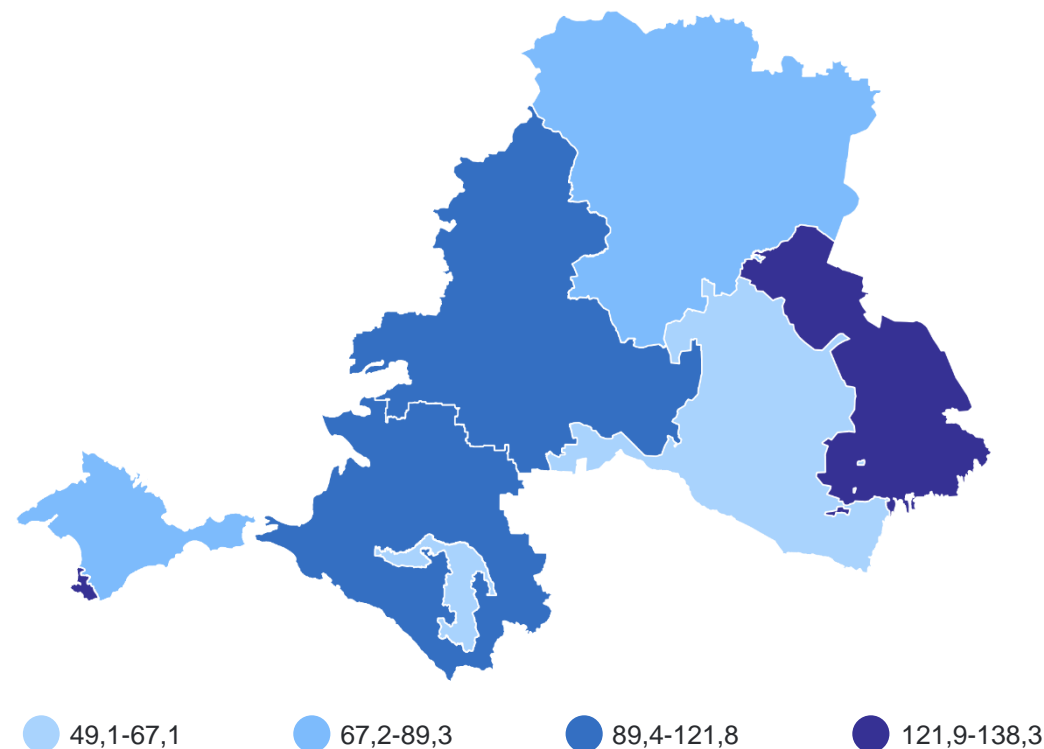
Индексы физического объема работ, выполненных по виду деятельности «Строительство», в Южном федеральном округе	3
Объем работ, выполненных по виду деятельности «Строительство»	4
Индексы физического объема работ, выполненных по виду деятельности «Строительство»	5
Объем работ, выполненных по виду деятельности «Строительство», в разрезе муниципальных образований	7
Объем работ выполненных по договорам строительного подряда	8
Ввод жилья в Южном федеральном округе	9
Ввод жилья	10
Распределение общей площади жилых домов по этажности	12

ИНДЕКСЫ ФИЗИЧЕСКОГО ОБЪЕМА РАБОТ, ВЫПОЛНЕННЫХ ПО ВИДУ ДЕЯТЕЛЬНОСТИ «СТРОИТЕЛЬСТВО», В ЮЖНОМ ФЕДЕРАЛЬНОМ ОКРУГЕ*

КРЫМСТАТ

январь – сентябрь 2024 г. к январю – сентябрю 2023 г., в сопоставимых ценах, %

Ранжирование регионов по значению индекса



4 субъекта значения индекса больше, чем по ЮФО

4 субъекта значения индекса меньше, чем по ЮФО

*По оперативным данным.

ОБЪЕМ РАБОТ, ВЫПОЛНЕННЫХ ПО ВИДУ ДЕЯТЕЛЬНОСТИ «СТРОИТЕЛЬСТВО»*

КРЫМСТАТ

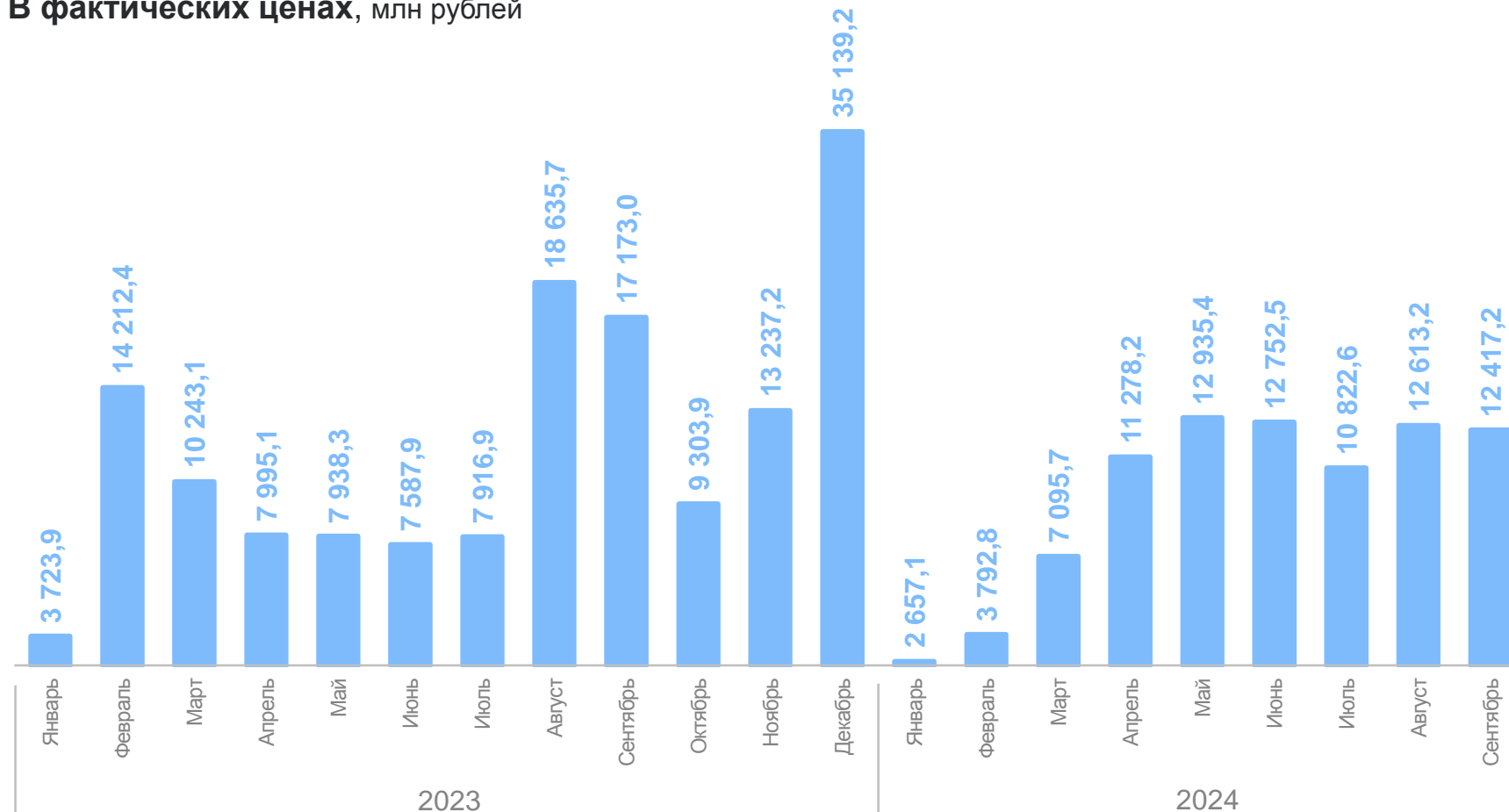
В фактических ценах, млн рублей

январь – сентябрь 2024 г.

86 364,8 млн рублей

январь – сентябрь 2023 г.

95 426,2 млн рублей



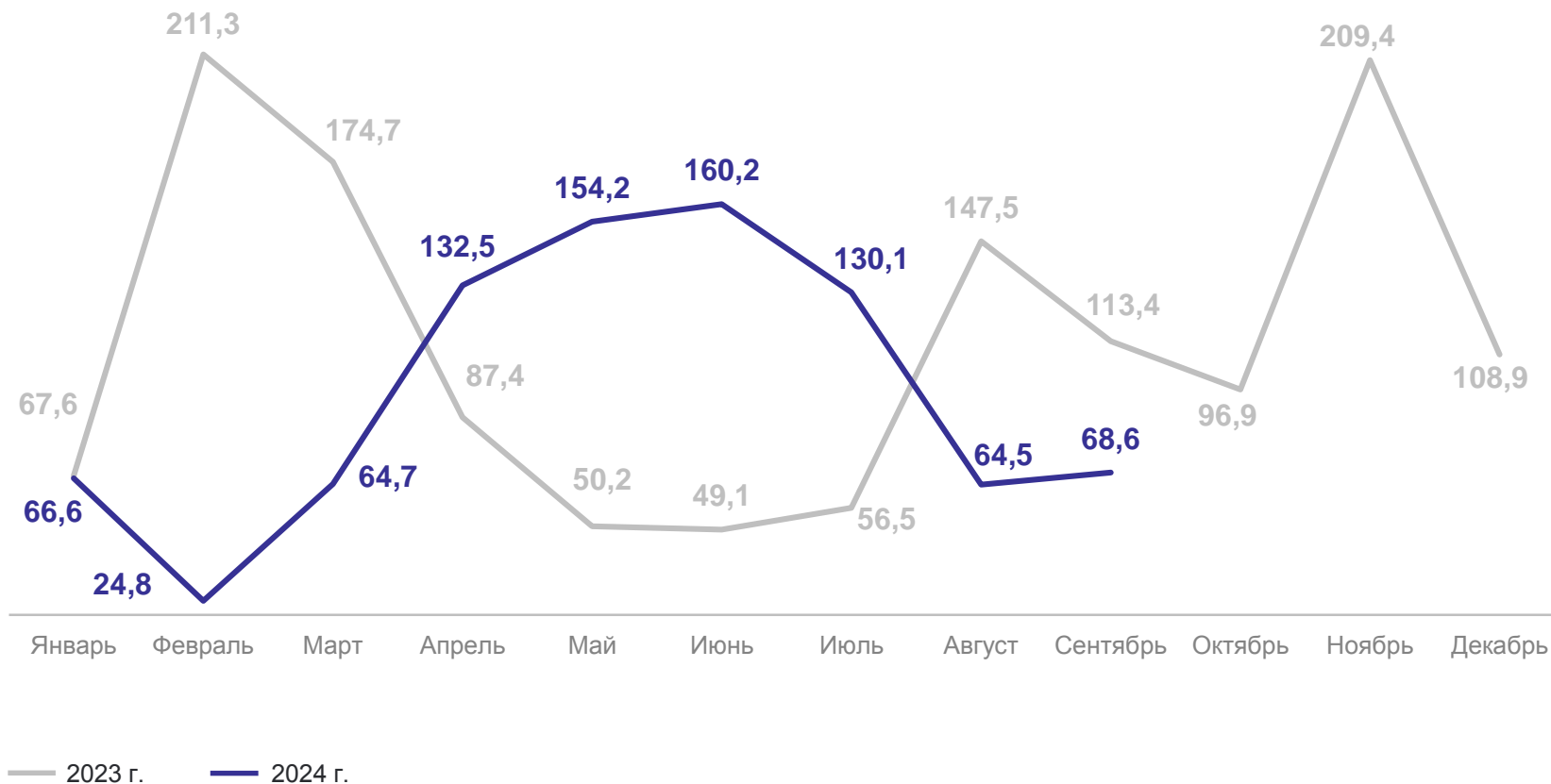
*По оперативным данным.

ИНДЕКСЫ ФИЗИЧЕСКОГО ОБЪЕМА РАБОТ, ВЫПОЛНЕННЫХ ПО ВИДУ ДЕЯТЕЛЬНОСТИ «СТРОИТЕЛЬСТВО»*

В сопоставимых ценах

КРЫМСТАТ

К соответствующему месяцу прошлого года, %



сентябрь 2024 г.
к сентябрю 2023 г.

68,6%

сентябрь 2023 г.
к сентябрю 2022 г.

113,4%

*По оперативным данным.

ИНДЕКСЫ ФИЗИЧЕСКОГО ОБЪЕМА РАБОТ, ВЫПОЛНЕННЫХ ПО ВИДУ ДЕЯТЕЛЬНОСТИ «СТРОИТЕЛЬСТВО»*

В сопоставимых ценах

КРЫМСТАТ

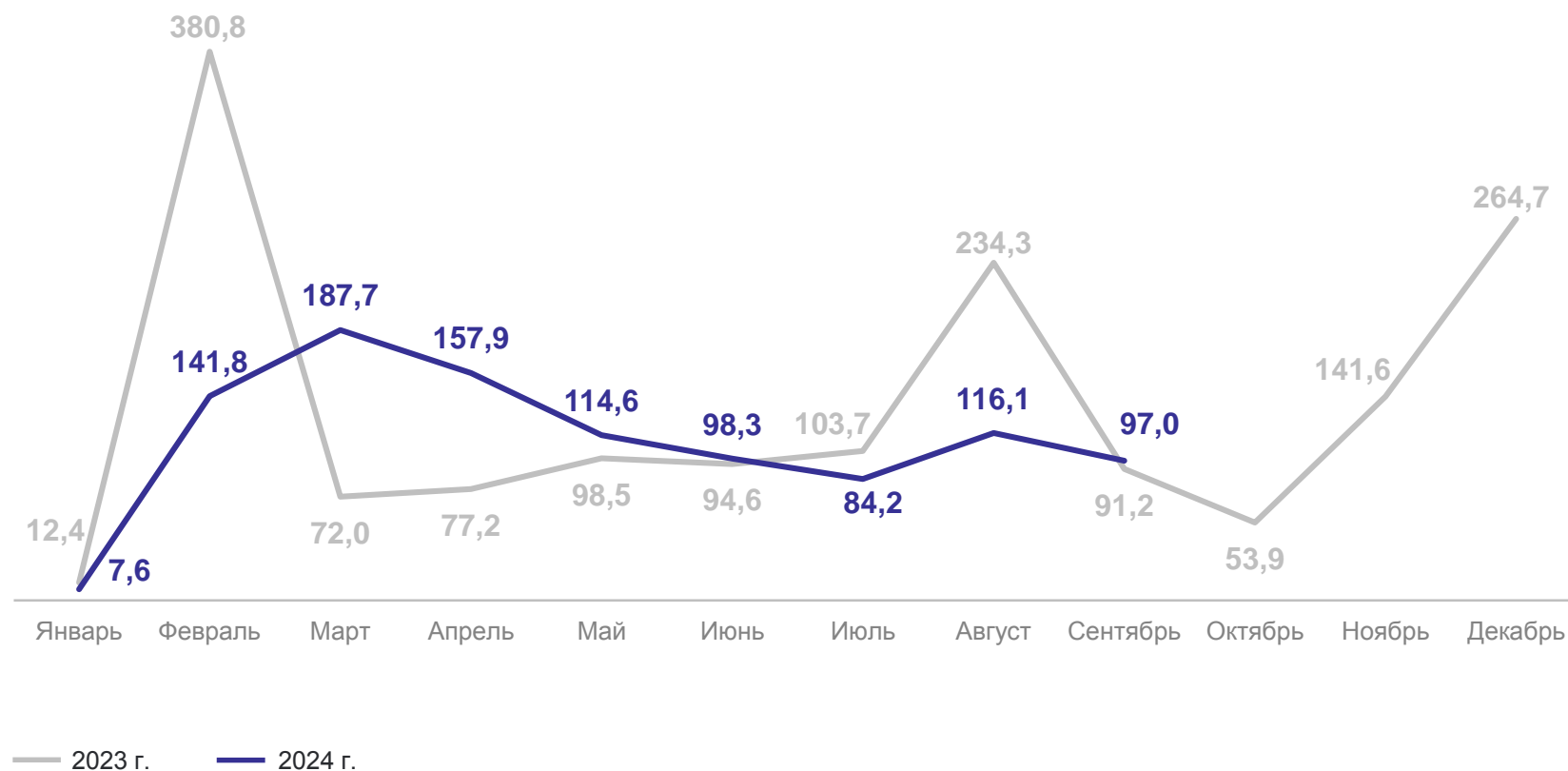
К предыдущему месяцу, %

январь – сентябрь 2024 г.
к январю – сентябрю 2023 г.

85,4%

январь – сентябрь 2023 г.
к январю – сентябрю 2022 г.

95,3%



*По оперативным данным.

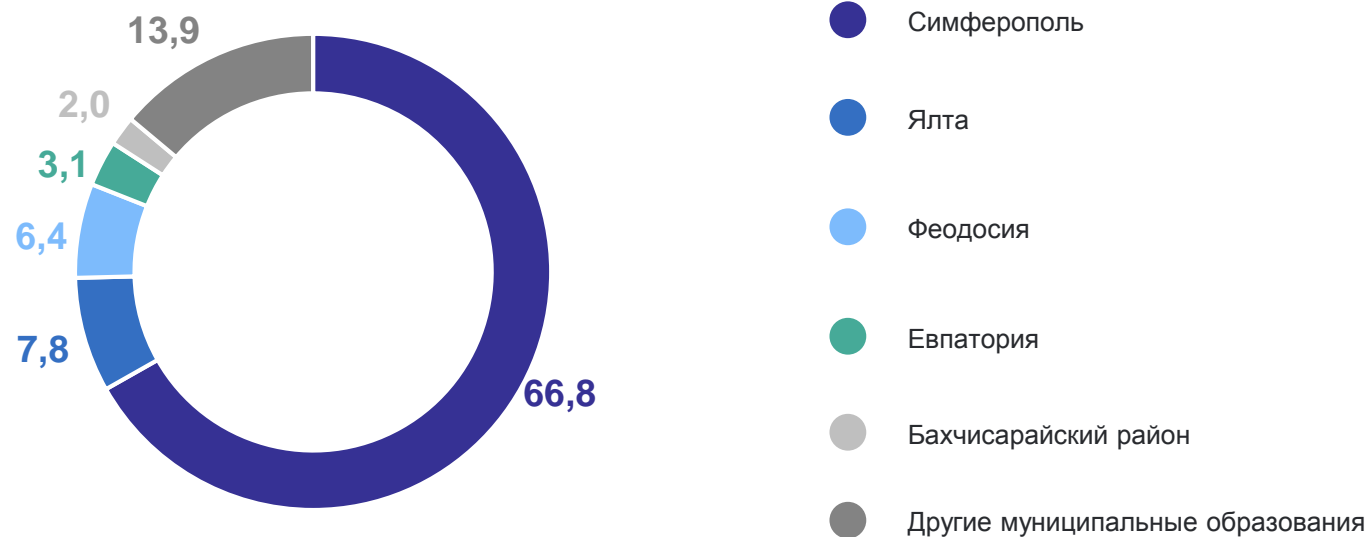
ОБЪЕМ РАБОТ, ВЫПОЛНЕННЫХ ПО ВИДУ ДЕЯТЕЛЬНОСТИ «СТРОИТЕЛЬСТВО», В РАЗРЕЗЕ МУНИЦИПАЛЬНЫХ ОБРАЗОВАНИЙ*

КРЫМСТАТ

январь – сентябрь 2024 г., млн руб.

Распределение объема работ, в % к итогу

Симферополь	57 696,6
Евпатория	2 719,6
Феодосия	5 492,9
Ялта	6 711,2
Бахчисарайский район	1 732,1



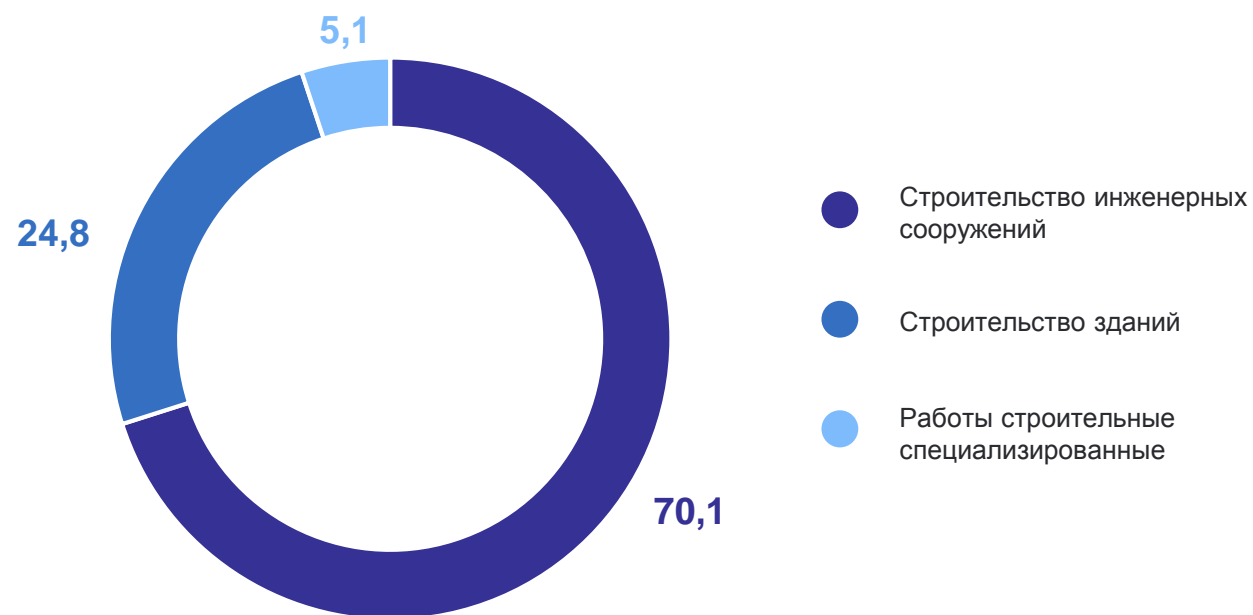
*По оперативным данным.

ОБЪЕМ РАБОТ, ВЫПОЛНЕННЫХ ПО ДОГОВОРАМ СТРОИТЕЛЬНОГО ПОДРЯДА*

КРЫМСТАТ

по крупным и средним организациям, по видам строительных работ, январь – сентябрь 2024 г., %

Всего, млн рублей	37 377,1
Строительство зданий	9 280,4
Строительство инженерных сооружений	26 209,8
Работы строительные специализированные	1 886,9



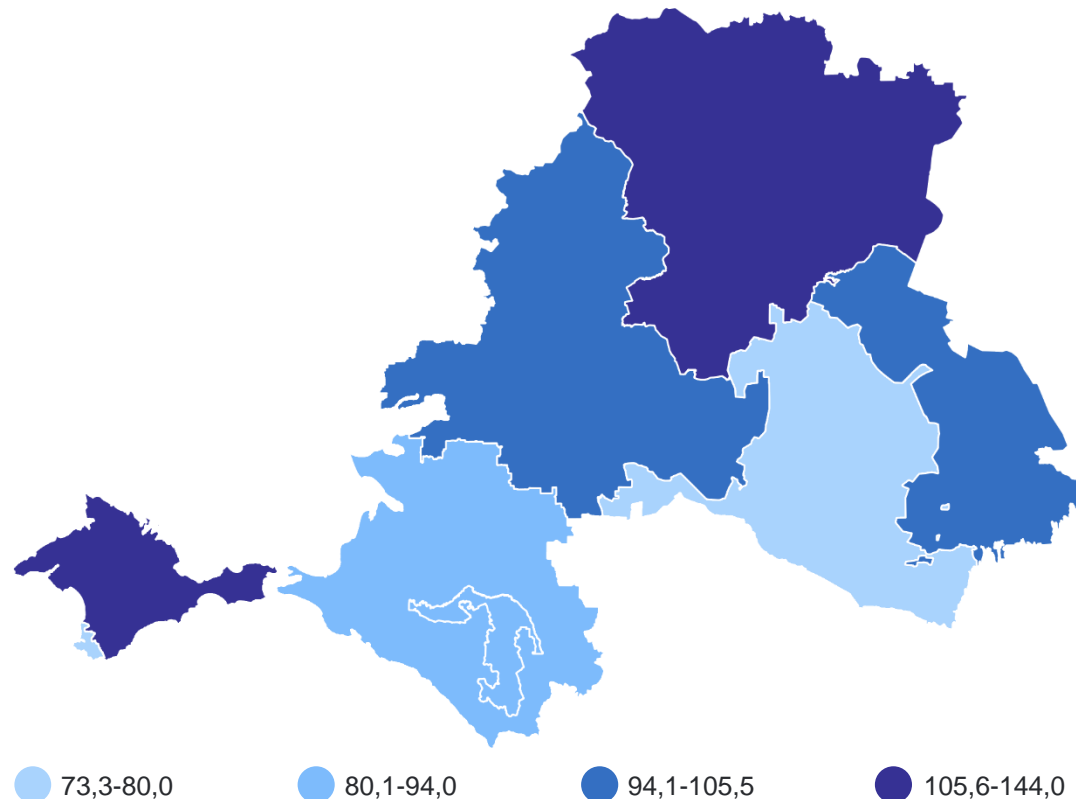
*По оперативным данным.

ВВОД ЖИЛЬЯ В ЮЖНОМ ФЕДЕРАЛЬНОМ ОКРУГЕ*

январь – сентябрь 2024 г. к январю – сентябрю 2023 г., %

КРЫМСТАТ

Ранжирование регионов по значению индекса



4 субъекта
значение индекса
больше, чем по ЮФО

4 субъекта
значение индекса
меньше, чем по ЮФО

*По оперативным данным.

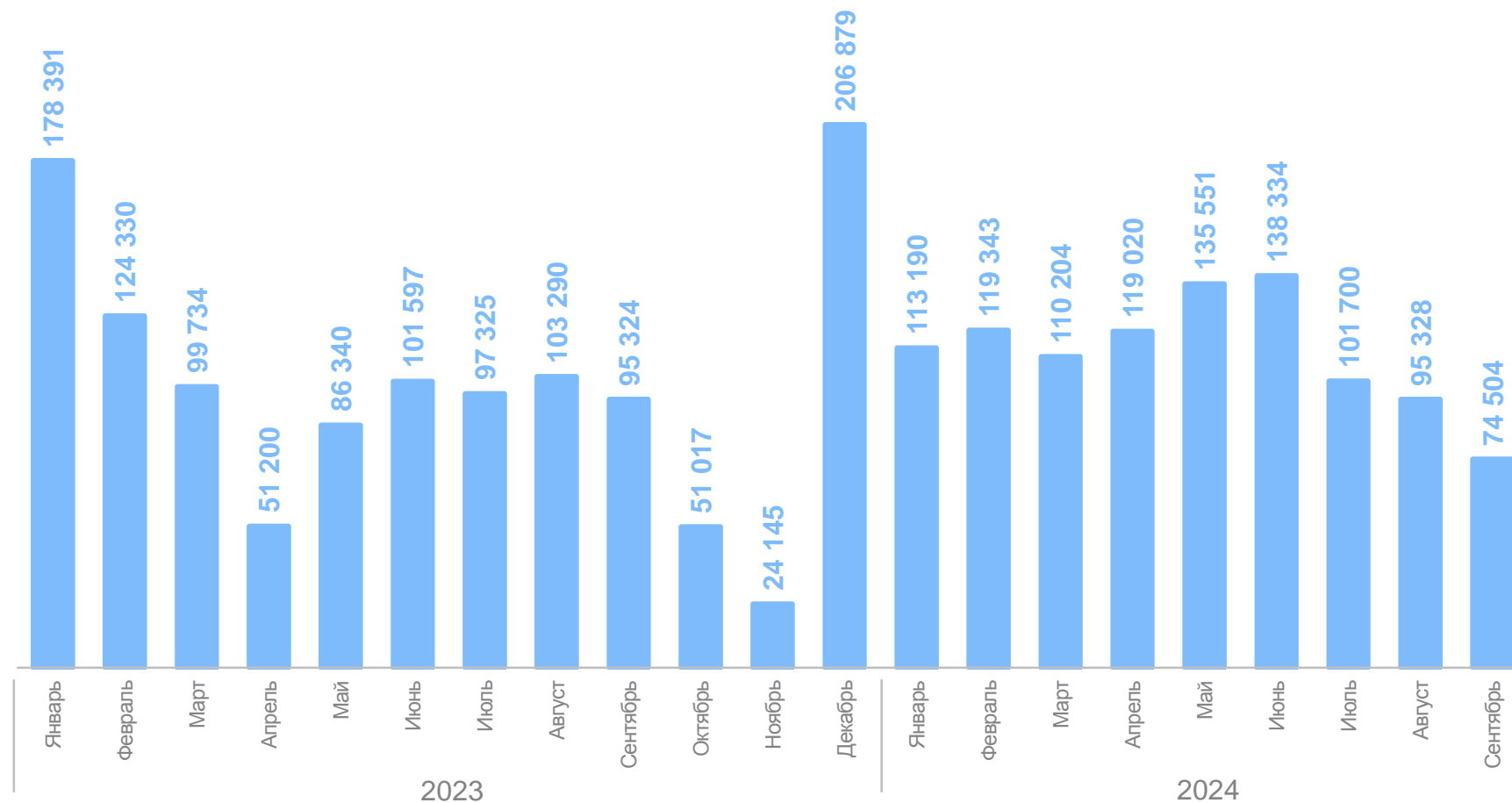
Динамика ввода в действие жилых домов, м²

январь – сентябрь 2024 г.

1 007,2 тыс. м²

январь – сентябрь 2023 г.

937,5 тыс. м²



*По оперативным данным.

ВВОД ЖИЛЬЯ*

январь – сентябрь, в % к итогу

КРЫМСТАТ

январь – сентябрь 2024 г.
к январю – сентябрю 2023 г.

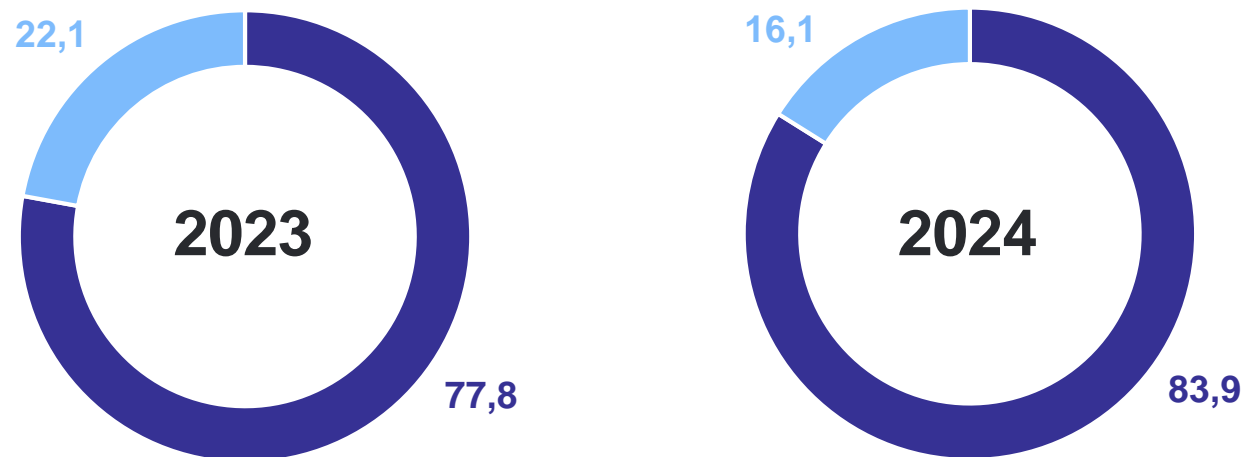
Всего введено 107,4%

в том числе ИЖС **115,7%**

январь – сентябрь 2023 г.
к январю – сентябрю 2022 г.

Всего введено 121,5%

в том числе ИЖС **116,4%**



● Индивидуальные жилые дома ● Многоквартирные дома

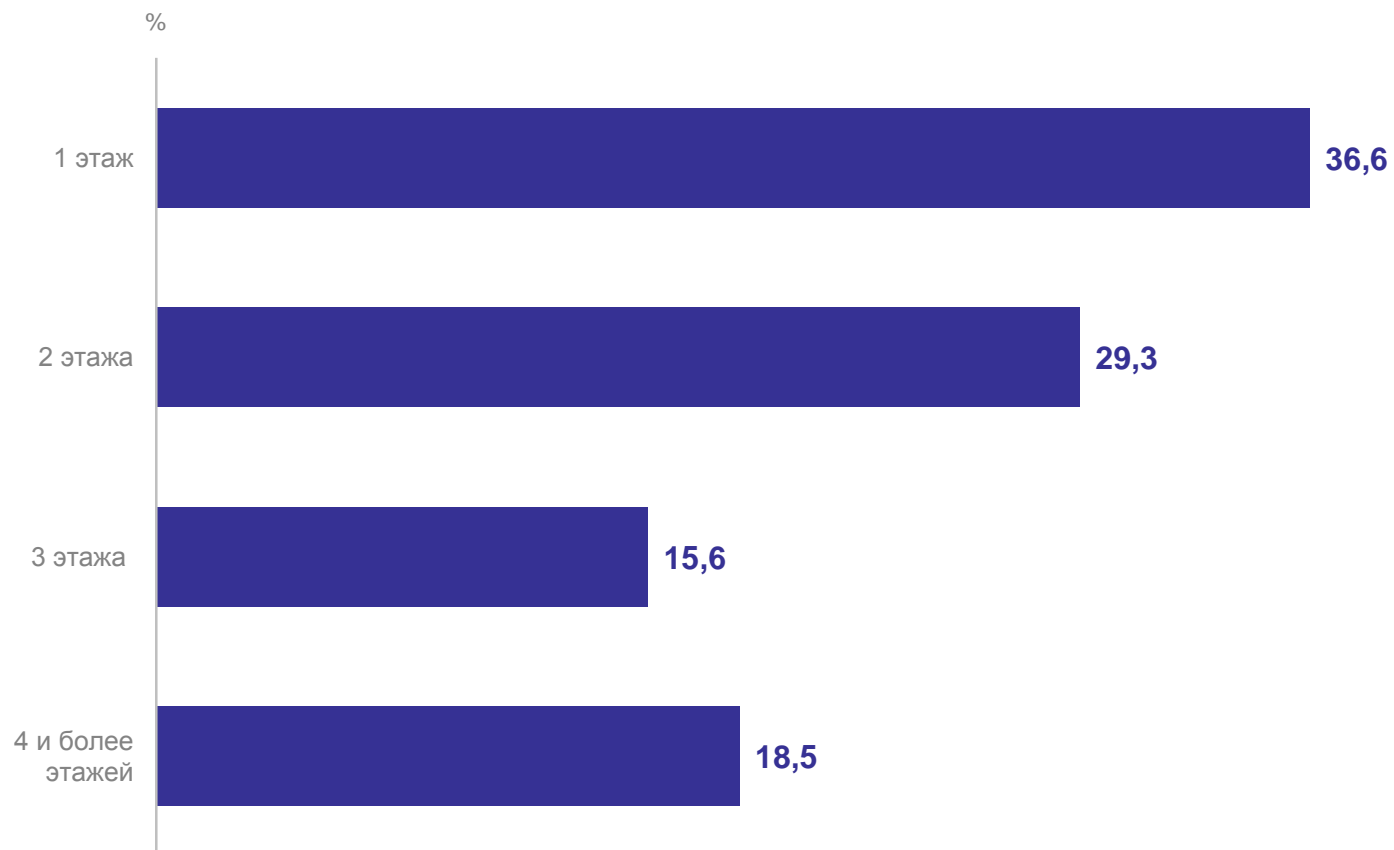
*По оперативным данным.

РАСПРЕДЕЛЕНИЕ ОБЩЕЙ ПЛОЩАДИ ПОСТРОЕННЫХ ЖИЛЫХ ДОМОВ ПО ЭТАЖНОСТИ*

январь – сентябрь 2024 г., м²

КРЫМСТАТ

1 этаж	368 989
2 этажа	295 074
3 этажа	185 972
4 и более этажей	157 139



*По оперативным данным.